

WRP 16000

Die Waschwasserrecycling-Anlage WRP 16000 hat eine Durchflussleistung von bis zu 16000 l/h und reduziert den Frischwasserverbrauch effizient und kostengünstig um bis zu 85 %.



Bestell-Nr.

1.217-152.0

- Frischwassereinsparung bis 85 %
- Durchfluss bis 16000 l/h
- Einfache Installation

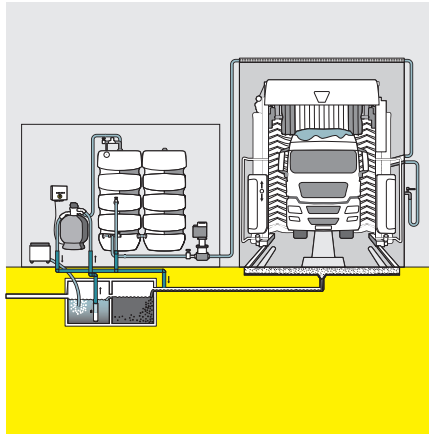
Technische Daten

EAN-Code		4039784597570
Stromart	Ph / V / Hz	1 / 230 / 50
Anschlussleistung	kW	1,7
Durchsatz	l/h	16000
Abmessungen (L × B × H)	mm	900 × 780 × 1600




Chemiefreie Lösung

- Geringe Betriebskosten.
- Robustes Filtrationsverfahren.
- Schnellere Amortisation der Investitionskosten.



Modulares Konzept

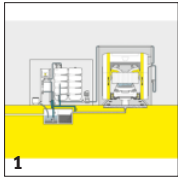
- Standort- und kundenspezifische Lösungen.



Bis zu 85 % Frischwassersparnis


- Weniger Kosten für Frischwasser.
- Hohe Rentabilität.

ZUBEHÖR VON WRP 16000 1.217-152.0



		Bestell-Nr.	Beschreibung	
WASSER-RECYCLING				
ABS Belüftung	1	2.641-510.0	Belüftungspumpe mit Luftinjektor. Zur Belüftung des Pumpspeicherbeckens und Vermeidung von Geruchsproblemen.	<input type="checkbox"/>
ABS Abwasserausspeisung	2	2.641-995.0	Zusätzlicher Schwimmerschalter samt Installationsmaterial zum Anschluss an die WRP-Steuerung.	<input type="checkbox"/>
ABS Tauchpumpe WRP 16000	3	2.642-038.0	Tauchpumpe mit Schwimmerschalter für das Wasserrecyclingsystem WRP 16000. Inklusive Vorrichtung zur Befestigung an der Wand von Pumpspeicherbecken.	<input type="checkbox"/>
ABS Frischwassernachspeisung WRP 16000	4	2.642-114.0	Anbausatz zum Befüllen des Recyclingwassertanks mit Frischwasser (bei Wassermangel).	<input type="checkbox"/>
ABS Ständer Schaltschrank	5	2.642-116.0	Standfuß für Schaltschrank WRP 8000, WRP 16000 oder ABS Versorgungspumpe.	<input type="checkbox"/>
ABS Recyclingwassertank 1000 l	6	2.642-720.0		<input type="checkbox"/>
ABS Leitfähigkeitsmessung WRP 16000	7	2.642-765.0		<input type="checkbox"/>
ABS Zusatzrecyclingwassertank	8	2.642-930.0		<input type="checkbox"/>
Montagesatz WRP 16000	9	2.642-934.0		<input type="checkbox"/>
Rohrleitungssatz 2000 l	10	4.640-401.0		<input type="checkbox"/>
Rohrleitungssatz 3000 l	11	4.640-402.0	<input type="checkbox"/>	
Belüftungsschlauch	12	6.390-892.0	Hochwertiger PVC-Schlauch mit Gewebeeinlage und 25 mm Innendurchmesser - die perfekte Verbindung von Belüftungspumpe im Technikraum und Membranbelüfter im Pumpspeicherbecken. (Meterware)	<input type="checkbox"/>
Steuerleitung Pumpspeicherbecken - WRP	13	6.647-276.0	Steuerleitung zur Verbindung des Pumpspeicherbeckens mit dem Schaltschrank des WRP-Systems. Als Meterware erhältlich.	<input type="checkbox"/>
Tauchpumpenschlauch WRP 16000	14	6.394-487.0	Tauchpumpenschlauch mit 60 mm Innendurchmesser - die perfekte Verbindung zwischen Tauchpumpe und WRP-System bzw. zwischen WRP-System und ABS-Recyclingwassertank. Als Meterware erhältlich.	<input type="checkbox"/>

■ Im Lieferumfang enthalten. □ Mögliches Zubehör.

**ZUBEHÖR VON WRP 16000
1.217-152.0**

		Bestell-Nr.	Beschreibung	
STEUERLEITUNG				
Steuerleitung 3 × 1,5 mm ²	15	6.641-059.0	Verbindungskabel 3 × 1,5 mm ² . Als Meterware erhältlich.	<input type="checkbox"/>

■ Im Lieferumfang enthalten. □ Mögliches Zubehör.